

ПУБЛІЧНЕ АКЦІОНЕРНЕ ТОВАРИСТВО "ПРОМИСЛОВО-ФІНАНСОВИЙ БАНК"
Звіт про фінансовий стан (Баланс)
за 2 квартал 2013 року

(тис. грн.)

Найменування статті	Звітний період	Попередній період
1	2	3
АКТИВИ		
Грошові кошти та їх еквіваленти	14558	20154
Кошти обов'язкових резервів банку в Національному банку	466	686
Торгові цінні папери	11164	23278
Інші фінансові активи, що обліковуються за справедливою вартістю через прибуток або збиток	0	0
Кошти в інших банках, у т. ч.:	1611	4368
в іноземній валюті	10	14
резерви під знецінення коштів в інших банках	(1367)	(3799)
Кредити та заборгованість клієнтів, у т. ч.:	170308	147530
кредити та заборгованість юридичних осіб, у т. ч.:	158571	135097
в іноземній валюті	10310	7048
резерви під знецінення кредитів та заборгованості клієнтів	(18012)	(13417)
кредити та заборгованість фізичних осіб, у т. ч.:	11737	12433
в іноземній валюті	0	2
резерви під знецінення кредитів та заборгованості клієнтів	(1704)	(1550)
Цінні папери в портфелі банку на продаж, у т. ч.:	2	2
резерви під знецінення цінних паперів у портфелі банку на продаж	0	0
Цінні папери в портфелі банку до погашення, у т. ч.:	5004	0
резерви під знецінення цінних паперів у портфелі банку до погашення	0	0
Інвестиції в асоційовані та дочірні компанії	0	0
Інвестиційна нерухомість	0	0
Дебіторська заборгованість щодо поточного податку на прибуток	279	139
Відстрочений податковий актив	58	58
Основні засоби та нематеріальні активи	11841	12302
Інші фінансові активи, у т. ч.:	192	155
резерви під інші фінансові активи	(39)	(36)
Інші активи, у т. ч.:	716	526
резерви під інші активи	(56)	(41)
Необоротні активи, утримувані для продажу, та активи групи вибуття	937	937
Усього активів, у т. ч.:	217136	210135
в іноземній валюті	18963	19891
ЗОБОВ'ЯЗАННЯ		
Кошти банків, у т. ч.:	0	4796
в іноземній валюті	0	4796
Кошти клієнтів, у т. ч.:	83341	74832
кошти юридичних осіб, у т. ч.:	38855	35785
в іноземній валюті	840	762
кошти юридичних осіб на вимогу, у т. ч.:	28047	25647
в іноземній валюті	840	762
кошти фізичних осіб, у т. ч.:	44485	39046
в іноземній валюті	19689	18651
кошти фізичних осіб на вимогу, у т. ч.:	8079	7483
в іноземній валюті	708	686
Боргові цінні папери, емітовані банком, у т. ч.:	0	0
в іноземній валюті	0	0
Інші залучені кошти	0	0
Зобов'язання щодо поточного податку на прибуток	1320	315
Відстрочені податкові зобов'язання	0	0
Резерви за зобов'язаннями	200	0
Інші фінансові зобов'язання	874	369
Інші зобов'язання	886	803
Субординований борг	0	0
Зобов'язання групи вибуття	0	0
Усього зобов'язань, у т. ч.:	86621	81115
в іноземній валюті	20529	24209
ВЛАСНИЙ КАПІТАЛ		
Статутний капітал	106000	106000
Емісійні різниці	609	609
Незарєстровані внески до статутного капіталу	7208	0
Нерозподілений прибуток (непокритий збиток)	2658	8528
Резервні та інші фонди банку	14040	13883
Резерви переоцінки	0	0
Усього власного капіталу	130515	129020
Усього зобов'язань та власного капіталу	217136	210135


Затверджено до випуску та підписано

"22" липня 2013 року

Виконавець: Рубан А.В.
(0536) 79-28-55

Голова Правління

Головний бухгалтер



(Handwritten signature in blue ink)

О.В. Васильченко

Н.І. Івасенко

ПУБЛІЧНЕ АКЦІОНЕРНЕ ТОВАРИСТВО "ПРОМИСЛОВО-ФІНАНСОВИЙ БАНК"
Звіт про прибутки і збитки та інший сукупний дохід
(Звіт про фінансові результати)
за 2 квартал 2013 року

(тис. грн.)

Найменування статті	Звітний період		Попередній період	
	за поточний квартал	за поточний квартал наростаючим підсумком з початку року	за відповідний квартал попереднього року	за відповідний квартал попереднього року наростаючим підсумком з початку року
1	2	3	4	5
Процентні доходи	9105	17543	7620	15149
Процентні витрати	(1528)	(2953)	(1687)	(3561)
Чистий процентний дохід/(Чисті процентні витрати)	7577	14590	5933	11588
Комісійні доходи	849	1649	806	1535
Комісійні витрати	(569)	(1005)	(426)	(523)
Результат від операцій з цінними паперами в торговому портфелі банку	507	550	(879)	(378)
Результат від операцій з хеджування справедливої вартості	0	0	0	0
Результат від переоцінки інших фінансових інструментів, що обліковуються за справедливою вартістю з визнанням результату переоцінки через прибутки або збитки	0	0	0	0
Результат від продажу цінних паперів у портфелі банку на продаж	0	0	0	0
Результат від операцій з іноземною валютою	65	11	215	280
Результат від переоцінки іноземної валюти	50	71	(76)	101
Результат від переоцінки об'єктів інвестиційної нерухомості	0	0	0	0
Доходи/(витрати), які виникають під час первісного визнання фінансових активів за процентною ставкою, вищою або нижчою, ніж ринкова	(32)	(39)	(12)	(19)
Витрати/(доходи), які виникають під час первісного визнання фінансових зобов'язань за процентною ставкою, вищою або нижчою, ніж ринкова	0	0	0	0
Відрахування до резерву під знецінення кредитів та коштів в інших банках	(280)	(2109)	(765)	(1831)
Відрахування до резерву під знецінення дебіторської заборгованості та інших фінансових активів	(12)	(17)	45	(17)
Знецінення цінних паперів у портфелі банку на продаж	0	0	0	0
Знецінення цінних паперів у портфелі банку до погашення	0	0	0	0
Відрахування до резервів за зобов'язаннями	10	(200)	0	176
Інші операційні доходи	97	277	88	187
Адміністративні та інші операційні витрати	(5571)	(10950)	(4207)	(9326)
Частка в прибутку/(збитку) асоційованих компаній	0	0	0	0
Прибуток/(збиток) до оподаткування	2691	2828	722	1773
Витрати на податок на прибуток	(1546)	(1333)	(70)	(425)
Прибуток/(збиток) від діяльності, що триває	0	0	0	0
Прибуток/(збиток) від припиненої діяльності після оподаткування	0	0	0	0
Прибуток/(збиток)	1145	1495	652	1348
ІНШИЙ СУКУПНИЙ ДОХІД:	0	0	0	0
Переоцінка цінних паперів у портфелі банку на продаж	0	0	0	0
Переоцінка основних засобів та нематеріальних активів	0	0	0	0
Результат переоцінки за операціями з хеджування грошових потоків	0	0	0	0
Частка іншого сукупного прибутку асоційованої компанії	0	0	0	0
Податок на прибуток, пов'язаний з іншим сукупним доходом	0	0	0	0
Інший сукупний дохід після оподаткування	0	0	0	0
Усього сукупного доходу	1145	1495	652	1348
Прибуток/(збиток) на акцію від діяльності, що триває:	0	0	0	0
чистий прибуток/(збиток) на одну просту акцію	0	0	0	0
скоригований чистий прибуток/(збиток) на одну просту акцію	0	0	0	0
Прибуток/(збиток) на акцію від припиненої діяльності:	0	0	0	0
чистий прибуток/(збиток) на одну просту акцію	0	0	0	0
скоригований чистий прибуток/(збиток) на одну просту акцію	0	0	0	0
Прибуток/(збиток) на акцію за квартал:	0	0	0	0
чистий прибуток/(збиток) на одну просту акцію	0	0	0	0
скоригований чистий прибуток/(збиток) на одну просту акцію	0	0	0	0

Затверджено до випуску та підписано
"22" липня 2013 року

Виконавець Рубан А.В.
(0536) 79-28-55

Голова Правління

Головний бухгалтер



О.В. Васильченко

Н.І. Івасенко

ПУБЛІЧНЕ АКЦІОНЕРНЕ ТОВАРИСТВО "ПРОМИСЛОВО-ФІНАНСОВИЙ БАНК"
Примітка "Окремі показники діяльності банку"
за 2 квартал 2013 року

Рядок	Найменування рядка	На звітну дату	Нормативні показники
1	2	3	4
1	Регулятивний капітал банку(тис. грн.)	130 341	120 000
2	Достатність (адекватність) регулятивного капіталу (%)	69.27	Не <10%
3	Співвідношення регулятивного капіталу до сукупних активів (%)	54,31	Не <9%
4	Поточна ліквідність (%)	91.94	Не <40%
5	Максимальний розмір кредитного ризику на одного контрагента (%)	22.25	Не >25%
6	Великі кредитні ризики (%)	83.36	Не >800%
7	Максимальний розмір кредитів, гарантій та поручительств, наданих одному інсайдеру (%)	0.33	Не >5%
8	Максимальний сукупний розмір кредитів, гарантій та поручительств, наданих інсайдерам (%)	0.94	Не >30%
9	Рентабельність активів (%)	1.37	X
10	Кредитні операції, що класифіковані за I категорією якості (тис. грн.)	96 609	X
10.1	Сформований резерв за такими операціями (тис. грн.)	283	X
11	Кредитні операції, що класифіковані за II категорією якості (тис. грн.)	89 018	X
11.1	Сформований резерв за такими операціями (тис. грн.)	1389	X
12	Кредитні операції, що класифіковані за III категорією якості (тис. грн.)	49 270	X
12.1	Сформований резерв за такими операціями (тис. грн.)	12 566	X
13	Кредитні операції, що класифіковані за IV категорією якості (тис. грн.)	10 155	X
13.1	Сформований резерв за такими операціями (тис. грн.)	4 439	X
14	Кредитні операції, що класифіковані за V категорією якості (тис. грн.)	3 255	X
14.1	Сформований резерв за такими операціями (тис. грн.)	2 606	X
15	Чистий прибуток на одну просту акцію (грн.)	1,41	X
16	Сума сплачених дивідендів за 2012 рік на одну:	0	X
16.1	Просту акцію	0	X
16.2	Привілейовану акцію	0	X
17	Перелік учасників (акціонерів) банку, які прямо та опосередковано володіють 10 і більше відсотками статутного капіталу банку	Додаток 1	X

Додаток 1

Повне найменування юридичної особи, ПІБ фіз. особи	Код країни	відсоток у статутному капіталі		загальний % у статутному капіталі
		Пряма участь	Опосередкована участь	
ТОВ "ВАТО"	804	97.3429	0.0000	97.3429

В зв'язку з тим, що рішення про виплату дивідендів не приймалося, примітка "Дивіденди" не заповнюється.



Голова Правління

О.В. Васильченко

Головний бухгалтер

Н.І. Іваненко

Примітка «Потенційні зобов'язання банку»

а) розгляд справ у суді

В процесі своєї діяльності Банк час від часу приймає участь у розгляді справ у судах як позивач, відповідач або третя сторона. Виходячи з власної оцінки та професійних консультацій, керівництво Банку вважає, що Банк не зазнає суттєвого впливу на фінансовий результат від розгляду справ у суді.

б) потенційні податкові зобов'язання

Станом на 01.07.2013 року Банк не очікує виникнення непередбачених зобов'язань, що пов'язані з податковим зобов'язанням. Разом з тим, слід зазначити, що законодавство з питань оподаткування зазнає частих змін та може трактуватися по різному керівниками Банку та співробітниками податкових органів, тому існує можливість, що діяльність та операції, які раніше не заперечувались, можуть бути оскаржені. В результаті оскарження можуть бути нараховані додаткові суми податків та штрафних санкцій.

в) зобов'язання за капітальними інвестиціями

Станом на 01.07.2013 року Банк не має контрактних зобов'язань, що пов'язані з реконструкцією будівель, придбанням основних засобів та нематеріальних активів.

г) зобов'язання оперативного лізингу (оренди)

Інформація про обсяги майбутніх мінімальних орендних платежів наведено у таблиці «Майбутні мінімальні орендні платежі за невідмовним договором про оперативний лізинг(оренду)»

г*) дотримання особливих вимог

Станом на 01.07.2013 року Банк не має залучених коштів на особливих умовах.

д) зобов'язання з кредитування

Структура зобов'язань з кредитування відображена в таблицях «Структура зобов'язань з кредитування» та «Зобов'язання з кредитування у розрізі валют»

е) активи, що надані в заставу, та активи, щодо яких є обмеження, пов'язане з володінням, користуванням та розпорядженням ними.

Станом на 01.07.2013 року Банк не надавав в заставу активи.

Голова Правління

Головний бухгалтер



О.В. Васильченко

Н.І. Івасенко

ПУБЛІЧНЕ АКЦІОНЕРНЕ ТОВАРИСТВО "ПРОМИСЛОВО-ФІНАНСОВИЙ БАНК"

Примітка "Потенційні зобов'язання банку"
Таблиця "Структура зобов'язань з кредитування"


(тис. грн.)

Рядок	Найменування статті	Примітки	Звітний період	Попередній період
1	2	3	4	5
1	Зобов'язання з кредитування, що надані		54305	54885
2	Невикористані кредитні лінії		0	0
3	Експортні акредитиви		0	0
4	Імпортні акредитиви		0	0
5	Гарантії видані		1 000	1 163
6	Резерв за зобов'язаннями, що пов'язані з кредитуванням		(200)	0
7	Усього зобов'язань, що пов'язані з кредитуванням, за мінусом резерву		55 105	56 048

Виконавець Рубан А.В.
(0536) 79-28-55

Голова Правління

Головний бухгалтер



Публічне акціонерне товариство
ПРОМИСЛОВО-ФІНАНСОВИЙ БАНК
ІДЕНТ. КОД 25292831

О.В. Васильченко

Н.І. Івасенко

ПУБЛІЧНЕ АКЦІОНЕРНЕ ТОВАРИСТВО "ПРОМИСЛОВО-ФІНАНСОВИЙ БАНК"

Примітка "Потенційні зобов'язання банку"

Таблиця "Зобов'язання з кредитування у розрізі валют"

(тис. грн.)

Рядок	Найменування статті	Звітний період	Попередній період
1	2	3	4
1	Гривня	54 207	51 892
2	Долар США	898	4 156
3	Євро	0	0
4	Інші	0	0
5	Усього	55 105	56 048

Виконавець Рубан А.В.

(0536) 79-28-55

Голова Правління

Головний бухгалтер



О.В. Васильченко

Н.І. Івасенко

ПУБЛІЧНЕ АКЦІОНЕРНЕ ТОВАРИСТВО "ПРОМИСЛОВО-ФІНАНСОВИЙ БАНК"

Примітка "Потенційні зобов'язання банку"

Таблиця "Майбутні мінімальні орендні платежі за невідмовним договором про оперативний лізинг (оренду)"


(тис. грн.)

Рядок	Найменування статті	Звітний період	Попередній період
1	2	3	4
1	До 1 року	0	3
2	Від 1 до 5 років	0	0
3	Понад 5 років	0	0
4	Усього	0	0

Виконавець Рубан А.В.
(0536) 79-28-55

Голова Правління

Головний бухгалтер



О.В. Васильченко

Н.І. Івасенко

ПУБЛІЧНЕ АКЦІОНЕРНЕ ТОВАРИСТВО "ПРОМИСЛОВО-ФІНАНСОВИЙ БАНК"

Активи, що надані в заставу без припинення визнання

(тис. грн.)

Рядок	Найменування статті	Примітки	Звітний період		Попередній період	
			активи, надані в заставу	забезпечене зобов'язання	активи, надані в заставу	забезпечене зобов'язання
1	2	3	4	5	6	7
1	Торгові цінні папери	5, 18	0	0	0	0
2	Цінні папери в портфелі банку на продаж	9, 18	0	0	0	0
3	Цінні папери в портфелі банку до погашення	10, 18	0	0	0	0
4	Інвестиційна нерухомість	12, 18	0	0	0	0
5	Основні засоби	14, 18	0	0	0	0
6	Інші		0	0	4 800	0
7	Усього		0	0	4 800	0

Виконавець Рубан А.В.
(0536) 79-28-55

Голова Правління

Головний бухгалтер



(Handwritten signatures in blue ink)

О.В. Васильченко

Н.І. Івасенко